

## OPERAZIONI PER I COORDINATORI

- Accedere ad ARGO "Registro elettronico DidUp" con le proprie credenziali
- Dal menù a tendina selezionare:
  - **Scrutini**
  - **Caricamento Voti**
  - **La classe della quale si è coordinatori**
  - **"SCRUTINIO FINALE"**



Menù

- Home
- Registro
- Scrutini
- Caricamento voti**
- Ripresa scrutinio
- Giudizi
- Risultato Corsi di Recupero

Caricamento Voti

STRUTTURA SCOLASTICA

- ISTITUTO DI ISTRUZIONE SUPERIORE STATALE "EMILIO SERENI"
  - ARTISTICO - ARCHITETTURA E AMBIENTE
    - 3C - LICEO ARTISTICO "E. SERENI" AFRAGOLA - CARDITO (Coord)**
    - 4C - LICEO ARTISTICO "E. SERENI" AFRAGOLA - CARDITO
  - ARTISTICO - ARTI FIGURATIVE - PLASTICO PITTORICO

Quindi:

- Inserire il voto di **Condotta**
- Inserire il voto di **Educazione Civica**

Periodo: SCRUTINIO FINALE

Escludi Ritira

ALUNNO	DATA NASCITA	L. DEI MAT.		STORIA DELL'A...		LAB. DI ARCHIT...		DISC. PROGETT...		SC. MOT. E SPO...		EDUC. CIVICA		CONDOTTA	
		ASS.	V	ASS.	V	ASS.	V	ASS.	V	ASS.	V	ASS.	V		

Quindi dal tasto **Azioni** selezionare i comandi:

- **Inserire automaticamente la media**
- **Inserimento rapido Cred/Integ/media/Esito**

Indietro Blocca voti Azioni

- Stampa Tabellone
- Stampa Prospetto
- Compila Verbale
- Stampa Pagellino
- Inserimento Rapido Cred./Integ./Media/Esito
- Inserisce automaticamente l'Esito
- Inserisce automaticamente la Media**
- Riporta Esito e Media nelle Schede Annuali
- Riporta Materie con Insufficienza nelle Note
- Comunicazione Debito Formativo
- Lista Voti

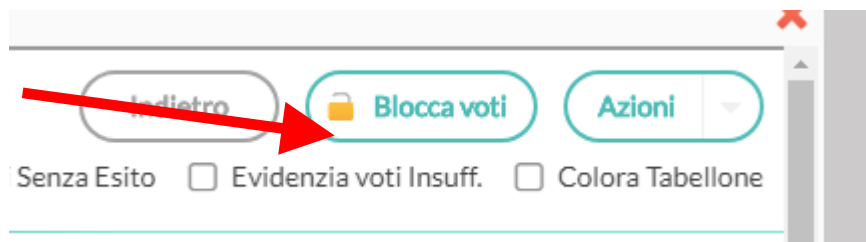
### Per le classi del triennio

Dopo attento esame, caso per caso, si procede all'attribuzione del punteggio di credito, compilando, inoltre, la MATRICE GENERAZIONE CREDITO SCOLASTICO, che deve essere salvata in formato PDF per la successiva condivisione in Argo.

Il credito scolastico sarà calcolato:

- per le classi quinte secondo l'allegato A dell'OM n. 53 del 3/3/2021;
- per le classi terze e quarte secondo l'allegato A al D. Lgs. 62/2017

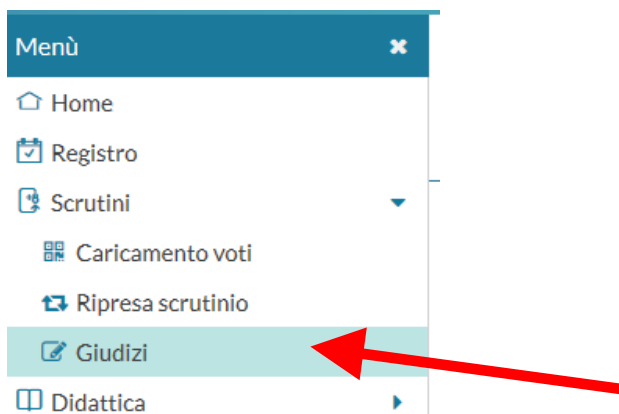
Il blocco dei voti dovrà essere effettuato solo dopo aver concluso tutte le operazioni ed essere sicuri di non aver commesso errori.



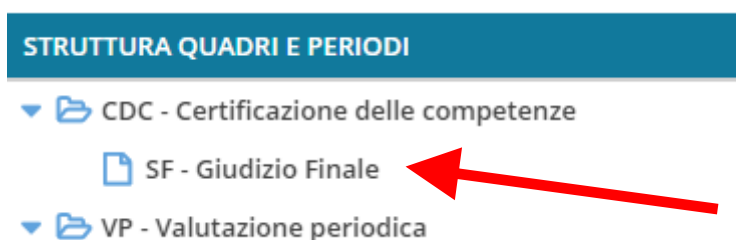
## PER LE CLASSI SECONDE

### CERTIFICAZIONE DELLE COMPETENZE

- Nella sezione **Scrutini**, selezionare l'icona "**Registrazione giudizi**"



- Selezionare la classe della quale si è coordinatori
- Selezionare "**Giudizio Finale**" in "**Certificazione delle competenze**"



- Cliccare su nominativo di ciascun alunno e procedere alla valutazione

Riquadro: CDC - Certificazione delle competenze  
Periodo: SF - Giudizio Finale

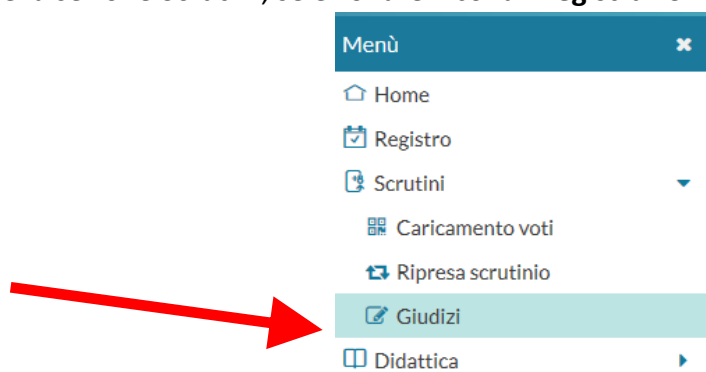


- Inserire per le varie competenze il relativo indicatore
  1. Base
  2. Intermedio
  3. Avanzato
  4. Livello base non raggiunto
- Salvare e passare all'alunno successivo, tornando indietro e selezionando il nome successivo
- Dopo aver completato l'operazione per tutti gli alunni, procedere con il blocco dei giudizi

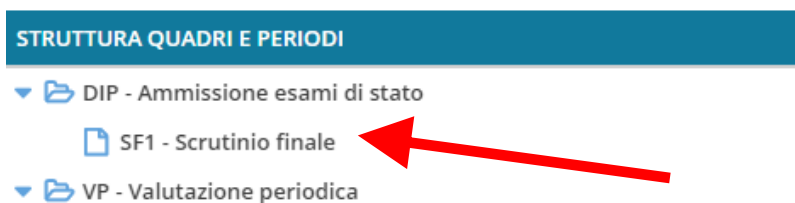
## PER LE CLASSI QUINTE

### GIUDIZI FINALI

- Nella sezione **Scrutini**, selezionare l'icona **"Registrazione giudizi"**



- Selezionare la classe della quale si è coordinatori
- Selezionare **"Scrutinio finale"** in **"Ammissione esami di stato"**



- Cliccare sul nominativo di ciascun alunno

Riquadro: DIP - Ammissione esami di stato

Periodo: SF1 - Scrutinio finale



- Selezionare dal menù a tendina, per tutti gli indicatori, le frasi che comporranno il giudizio sintetico

INDICATORE	PREFISSO	FRASE	SUFFISSO
1 - CONOSCENZE	Il candidato si presenta...	Scegli dalla lista	Conoscenza
2 - COMPETENZE		Scegli dalla lista	Competenze
3 - CAPACITA'		Scegli dalla lista	Capacità
4 - SITUAZIONE DI PARTENZA	La situazione di parten...	Scegli dalla lista	e
5 - PROGRESSI CURRICULARI	i progressi curriculari s...	Scegli dalla lista	
6 - COMPORTAMENTO	Il suo comportamento ...	Scegli dalla lista	

- Dopo aver compilato la scheda del primo alunno salvare e tornare indietro per procedere con l'alunno successivo
- Dopo aver completato l'operazione per tutti gli alunni, procedere con il blocco dei giudizi

## STAMPA DEL TABELLONE VOTI

- Cliccare sul tasto “Azioni” e selezionare “Stampa Tabellone”
- Selezionare il modello di tabellone:
  - Per il biennio cliccare su: “**2) Tabellone Scrutinio Finale biennio (SF)**”
  - Per il triennio cliccare su: “**3) Tabellone Scrutinio Finale triennio (SF)**”

Classe: 3C ARTISTICO - ARCHITETTURA E AMBIENTE LICEO ARTISTICO "E. SERENI"

AFRAGOLA - CARDITO (LI05)

Periodo: SCRUTINIO FINALE

Indietro

Blocca voti

Azioni

Escludi Ritirati  Alunni Senza Esito  Evidenzia voti Insuff.  Colora Tabellone

ALUNNO	DATA NASCITA	RELIGIONE		ITALIANO		STORIA		LINGUA E CULT...		FILOSOFIA	
		V	ASS.	V	ASS.	V	ASS.	V	ASS.	V	ASS.

- Procedere con la stampa

Opzioni di stampa...

Indietro

Stampa

Modello Tabellone Voti: 3) Tabellone Scrutinio Finale triennio (SF)

Ordine di Stampa: Alfabetico

Escludi Ritirati/Trasferiti entro il gg/mm/aaaa

Riporta intestazione Materie su tutti fogli

Riporta data di Stampa gg/mm/aaaa

Formato: A3 Verticale

Operazione: Anteprima di Stampa

Intestazione: Semplice

Margini

Alto: 1

Sinistro: 0,5

Basso: 1

Destro: 0,5



Si aprirà la finestra di anteprima di stampa dove è possibile scaricare il tabellone per la condivisione su Argo.

- Scaricare il documento per la condivisione su Argo

Stampa tabellone

Indietro

The screenshot shows a print preview window with a table of student results. The table has columns for various subjects and a final 'Esito' column. The subjects listed are RELIGIONE, ITALIANO, STORIA, LINGUA E CULT. ING., FILOSOFIA, MATEMATICA, FISICA, SCI. DEI MAT., STORIA DELL'ARTE, LAB. DI ARCHITETTURA, DISC. PROGETTUALI, SC. MOT. E SPORTIVE, EDUC. CIVICA, CONDOTTA, and Cred. Anni Prec. The table is currently empty, with only the header row visible.

- Denominare il documento e salvarlo.

**Per tutte le classi.**

Il coordinatore provvederà a caricare il tabellone voti nella Bacheca di Argo visibile ai soli docenti e con richiesta di presa visione entro la data dello scrutinio.

I docenti provvederanno ad apporre la firma per presa visione nella Bacheca di Argo entro e non oltre le ore 15:00 del giorno successivo. Il coordinatore verificherà l'avvenuta presa di visione da parte degli stessi docenti.

Si ribadisce che tale adempimento riveste carattere inderogabile ai fini della validità delle operazioni di scrutinio.

**In aggiunta per le classi quinte oltre alla procedura di cui sopra:** Il tabellone dei voti sarà sottoscritto su copia stampata da ciascun docente dei cdc dal 7 al 11 giugno 2021 presso l'URP sito al piano terra della sede di Afragola.

## STESURA DEL VERBALE

- Dal tabellone dei voti, cliccare sul tasto azione e selezionare **“Compila Verbale”**

Classe: 3C ARTISTICO - ARCHITETTURA E AMBIENTE LICEO ARTISTICO "E. SERENI" AFRAGOLA - CARDITO (LI05)

Periodo: SCRUTINIO FINALE

Indietro Blocca voti Azioni

Escludi Ritirati  Alunni Senza Esito  Evidenzia voti Insuff.  Colora Tabellone

ALUNNO	DATA NASCITA	CHI. DEI MAT.		STORIA DELL'A...		LAB. DI ARCHIT...		DISC. PROGETT...		SC. MOT. E SPO...		EDUC. CIVICA		CON...	CRED...	INT...	MEDIA MATE...	MEDIA	ESITO
		V	ASS.	V	ASS.	V	ASS.	V	ASS.	V	ASS.	V	ASS.						

- Selezionare il modello di verbale:

- Per le classi quinte: **“Verbale Scrutinio Finale classi Quinte a.s. 2020/2021”**
- Per le restanti classi: **“Verbale Scrutinio Finale a.s. 2020/2021”**

Verbale di classe, scelta modello di stampa...

Indietro

Data di stampa (ove prevista la variabile XDATA): 31/05/2021

MODELLO DI STAMPA	
Verbale per lo Scrutinio Finale	Seleziona
Verbale per lo Scrutinio Finale (con riporto dati)	Seleziona
Verbali Scrutinio Finale - Ripresa dello Scrutinio	Seleziona
Verbali Ripresa scrutinio a.s.2018/19	Seleziona
Verbali Scrutinio Correzione Crediti	Seleziona
Verbale Cdc di Maggio	Seleziona
VERBALE QUALIFICA	Seleziona
Verbali Scrutinio Finale a.s. 2020/2021	Seleziona
Verbali Scrutinio Finale classi QUINTE a.s. 2020/2021	Seleziona
Verbali Scrutinio Finale (10)	Seleziona

- Dopo aver compilato il verbale cliccare sul tasto **“Anteprima di stampa”** per ottenere la versione pdf del verbale

Verbale di classe

Indietro


Anteprima di Stampa



- Scaricare il verbale per la condivisione in Argo

Stampa Verbale di classe

Indietro



### **Compilazione modulo Google**

I docenti coordinatori delle classi I, II, III, IV, sono tenuti a comunicare gli esiti degli scrutini finali mediante la compilazione del modulo Google di settore (“Rilevazione Voti”) pubblicato sul sito istituzionale, e disponibile anche nella bacheca del registro elettronico Argo, al fine di consentire alla Dirigente di disporre di tutti i dati necessari per l’organizzazione delle successive attività di recupero.